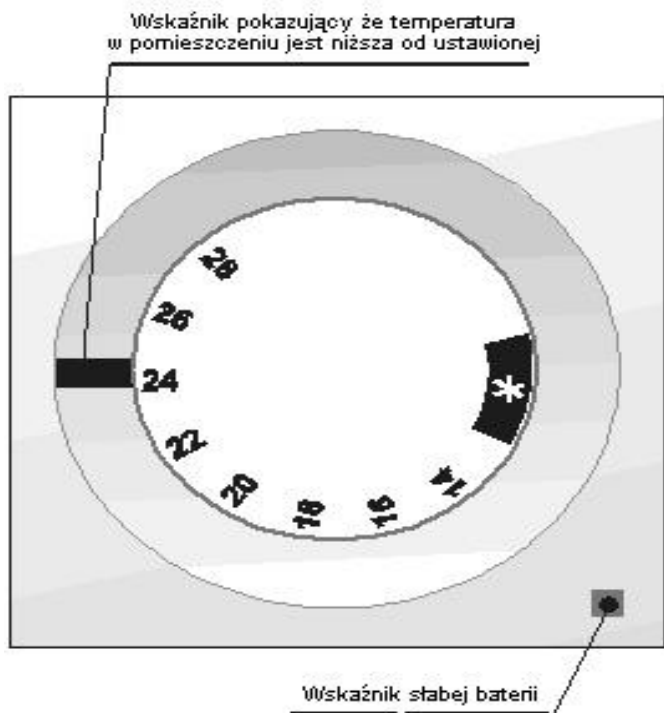


TP-80 Bezprzewodowy termostat

Termostat TP-80 służy do regulacji temperatury w pomieszczeniu poprzez ustawienie pokrętką na oczekiwanej wartości. Posiada ochronę anty-zamarzania, w połączeniu z bezprzewodowym systemem Oasis, dostępne są następujące funkcje:

- Zdalne wyłączenie i włączenie ogrzewania (przez tel. komórkowy, pilota lub Internet),
- Wyłączenie ogrzewania gdy są otwarte okna,
- Informowanie użytkownika o awarii ogrzewania i groźbie zamarznięcia instalacji (jeśli temperatura spadnie do +3°C, wysyłany jest ostrzegawczy SMS z centrali alarmowej),
- Informowanie o przypuszczalnym pożarze (gdy temperatura przekroczy +60°C)

Komunikacja z centralą alarmową odbywa się za pośrednictwem protokołu OASIS, a zasilanie realizowane jest poprzez jedną baterię litową. Dzięki temu nie ma potrzeby prowadzenia przewodów pomiędzy termostatem a systemem ogrzewania.



Instalacja

Termostat powinien być zamontowany wewnątrz suchego pomieszczenia. Należy wybrać miejsce montażu urządzenia, około 1,5 metra od drzwi z dobrą cyrkulacją powietrza. Powinno się unikać miejsc z przeciągami, stojącym powietrzem, nagrzany od słońca lub urządzeń. Termostat nie powinien być montowany na metalowej powierzchni lub w pobliżu urządzeń zakłócających sygnały radiowe.

1. Otwórz obudowę termostatu przez zwolnienie zatrzasku znajdującego się z prawej strony tylnej obudowy.
2. Przymocuj tylną część obudowy w wybranym miejscu.
3. Jeśli termostat został zakupiony jako zestaw z odbiornikiem, podłącz baterie termostatu (wyciągnij czerwoną taśmię, żeby aktywować baterie). W innym przypadku zobacz rozdział „Montaż odbiornika”
4. Zamknij obudowę termostatu.

Montaż odbiornika

Zainstaluj i podłącz odbiornik do systemu ogrzewania. Jeśli odbiornik został zakupiony oddzielnie wtedy termostat musi zostać przypisany do niego - włącz tryb przypisywania na odbiorniku (zobacz instrukcję) i włóż baterie do termostatu.

Ustawienie temperatury

- Obracaj pokrętkę aż do wybrania pożądanej temperatury od +6 do +28°C
- Jeśli wybrana temperatura jest wyższa od aktualnej zasygnalizuje to czerwona dioda LED podczas wybierania temperatury (zgaśnie po 3 sekundach od ostatniego ruchu pokrętką).
- Termostat utrzymuje ustaloną temperaturę z dokładnością $\pm 0.5^\circ\text{C}$ (np. Jeśli nastawione jest 24°C , włącza ogrzewanie jeśli temperatura spadnie poniżej 23.5°C i wyłącza ogrzewanie jeśli temperatura

przekroczy 24.5°C). W rzeczywistości rozpiętość temperatury może być większa ze względu na utrzymywanie się temperatury w pomieszczeniu.

Integracja z systemem OASIS

- Termostat może zostać przypisany do centrali alarmowej jako czujnik. Jeżeli temperatura spadnie poniżej $+3^\circ\text{C}$ załączony zostanie alarm w trybie paniki = groźba zamarznięcia (awaria ogrzewania). Jeżeli temperatura przekroczy 60°C zostanie załączony alarm przeciwpożarowy.
- Odbiornik AC-82 posiada 2 wyjścia (X i Y). Termostat TP-80 może zostać przypisany oddzielnie do każdego przełącznika żeby kontrolować dwa niezależne obiegi ogrzewania.
- Aby włączyć/wyłączyć system ogrzewania centrala alarmowa Oasis również musi być przypisana (kod 299) do odbiornika (AC-82). Wyłączenie ogrzewania lub termostatu oznacza że system ogrzewania uruchomi się jeżeli temperatura spadnie poniżej $+6^\circ\text{C}$. Termostat przypisany do przełącznika X może zostać włączony/wyłączony przez wyjście programowalne PGX, jak również przypisanie termostatu do przełącznika Y (włączony /wyłączony) jest aktywowane przez PGY. Jeśli wyjścia programowalne w centrali alarmowej są włączone termostat utrzymuje stałą temperaturę. Jeśli wyjścia centrali alarmowej są wyłączone termostat załącza ogrzewanie tylko jeśli temperaturę spadnie poniżej 6°C (zabezpieczenie anty-zamarzanie).
- Sterowanie ogrzewaniem za pomocą pilotów RC-80 lub RC-88 przypisanych do odbiornika (AC-82). Ogrzewanie może zostać włączone przez pilot, by osiągnąć zadaną temperaturę i wyłączone tylko wtedy jeśli temperatura jest wyższa od 6°C .
- Wyłączenie ogrzewania jeśli otwarte są okna. Czujniki JA-80M lub JA -82M muszą być przypisane do odbiornika (AC-82). Jeśli okna są zamknięte to System grzeje do zadanej temperatury, a jeśli są otwarte grzanie tylko jeśli temperatura spadnie poniżej 6°C .
- Aż 8 termostatów może zostać przypisanych do pojedynczego przełącznika odbiornika (AC-82). Jeśli przynajmniej jeden termostat wysyła polecenie ogrzewania powoduje to załączenie przełącznika.

Wymiana baterii

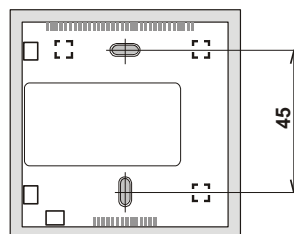
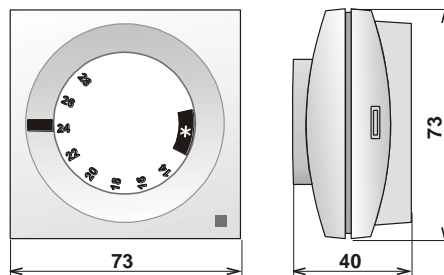
Baterie w termostacie należy wymienić gdy zaświeci się żółty wskaźnik niskiego stanu baterii w prawym dolnym rogu. Należy używać tylko alkalicznych baterii AA 1,5V.

Dane techniczne

Zasilanie:	bateria alkaliczna AA 1.5 V
Żywotność baterii:	około 1 rok
Zakres nastawianej temperatury:	+6 to +28 °C
Dokładność nastawianej temperatury:	$\pm 0.5^\circ\text{C}$
Próg temperatury anty-zamrożeniowej	+6°C
Próg temperatury anty-zamrożeniowej (alarm paniki):	<+3°C
Próg temperatury alarmu przeciwpożarowego:	>+60°C
Częstotliwość pracy:	868 MHz, protokół Oasis
Zasięg transmisji:	do 100 m w otwartej przestrzeni
Temperatura pracy:	-10 °C to + 60 °C (niska wilgotność)
Wymiary:	65 x 88 x 20 mm
Zgodny z ERC REC 70-03	



Jablotron Ltd. potwierdza zgodność produktu z dyrektywą 1999/5/EC. Kopia deklaracji zgodności dostępna jest na www.jablotron-polska.pl



Uwaga: Urządzenie nie zostało wyprodukowane z żadnych szkodliwych materiałów, jednak w przypadku zużycia zaleca się zwrócić go do punktu zakupu lub producenta.